



# フジダブルロックナット FUJI Double Lock Nut®

## 取り付け手順

**1**




①ボルト(おねじ)に凸ナットをセットしてください

**2**



②標準的な工具(スパナ、トルクレンチ等)で凸ナットを締結してください


**3**



③凹ナットを手動で凸ナットの偏芯部にあたるまで締めこんでください


※この時点で上下ナットの間隙が1ピッチ以上あることを確認してください。

**4**



④標準的な工具(スパナ、トルクレンチ等)で凹ナットを締結してください

**5**



⑤このように取り付け出来れば完了です。尚上下の密着具合には個体差がありますが、ゆるみ止め効果は十分に発揮されますのでご安心ください。